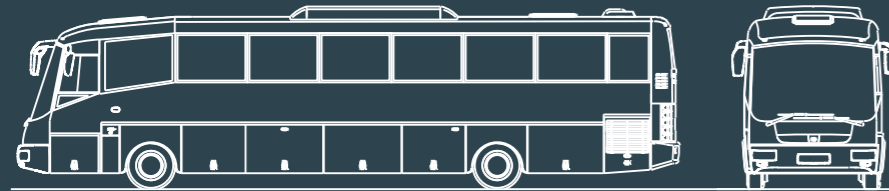
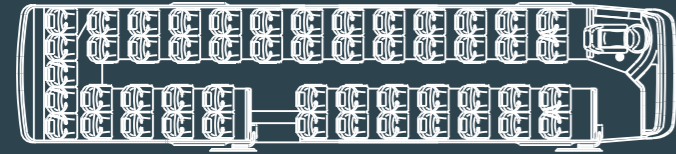
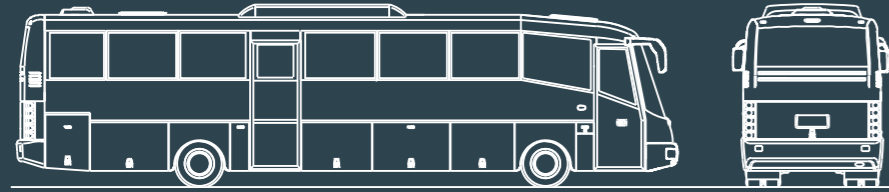


Autobus  
**SOR LH 12**  
Turistický





typ	SOR LH 12		Turistický	
rozměry	provedení dveří		zadní dveře	střední dveře
	délka	mm	11 820	11 820
	šířka	mm	2 525	2 525
	výška	mm	3 255	3 255
	rozvor náprav	mm	6 180	6 180
	přední převis	mm	2 380	2 380
zadní převis	mm	3 260	3 260	
karoserie	počet dveří		2	2
	šířka předních dveří	mm	810	810
	šířka druhých dveří	mm	660	720
	nástupní výška	mm	340	340
	výška podlahy	mm	1 000	1 000
	zavazadlový prostor	m <sup>3</sup>	8	7,7
hmotnost	provozní	kg	10 400	10 400
	maximální techn. přípustná	kg	16 500	16 500
obsaditelnost	k sezení		51	51
	k stání		-	-
	celkem		51	51
vlastnosti	konstr. rychlost	km/h	100	100
	vnější obrysový poloměr	mm	11 100	11 100
	nájezdový úhel vpředu	°	9	9
	nájezdový úhel vzadu	°	8	8
motor	Iveco Tector F4AE3682A		220 kW / 1 050 Nm EURO 5	
převodovka	ZF 6S 1010 B0		Mechanická 6+1 / 6,75-0,83 R6,21	
retardér	Voith R 120		hydraulický	
přední náprava	SOR C 004		nezávislé zavěšení	
zadní náprava	DANA G150		tuhá, jednostupňová redukce, i=3,91	
pérování	pneumatické		vlnovcové pružiny, vpředu 2 / vzadu 4	
tlumiče	Branco		kapalinové, vpředu 2 / vzadu 4	
kola	pneumatiky		285 / 70- R19,5	
	disk		19,5x7,5"	
brzdy	Wabco PAN19-1		kotoučové, vzduchem ovládané	
ABS/ASR	Wabco		systém 4S/4M, verze E	
řízení	RBL C 500V		hydraulické monoblokové	
nezávislé topení	Eberspaecher Hydronic 24		naftové, výkon 24 kW	
elektroinstalace	standardní		elektrická výbava vozu	
	CAN-bus SAE 1939		komunikace elektronických systémů vozu	
akumulátory	Varta		24V / 170 Ah	
klimatizace	Carrier-Sútrak AC 313		výkon 24 kW	
výbava na přání			- elektronické ovládání pérování Wabco ECAS - automatizované řízení ZF 6S 1010 B0 - DVD, LCD, kávovar, chladnička, sedadlo spolujezdce	

Výrobce si vyhrazuje právo změnit uvedené charakteristiky bez předchozího oznámení.

Autobus  
**SOR LH 12**  
Turistický