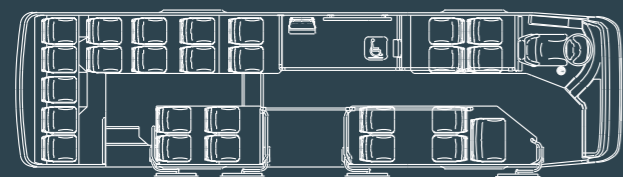
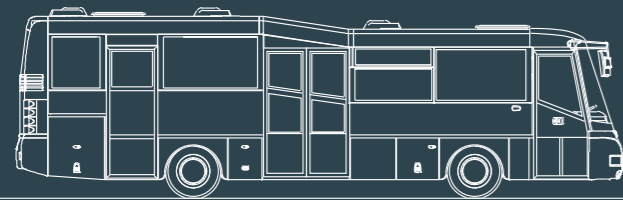

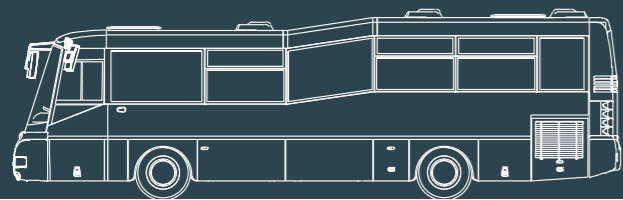


Autobus  
**SOR BN 9,5**  
Městský





typ	SOR BN 9,5		Městský třídvéřový	dvoudvéřový
rozměry	délka	mm	9 600	9 600
	šířka	mm	2 525	2 525
	výška	mm	2 950	2 950
	rozvor náprav	mm	4 450	4 450
	přední převis	mm	2 350	2 350
	zadní převis	mm	2 800	2 800
karoserie	počet dveří		3	2
	šířka předních dveří	mm	800	800
	šířka středních dveří	mm	1200	1200
	šířka zadních dveří	mm	660	
	nástupní výška	mm	320	320
	výška podlahy vpředu	mm	340	340
hmotnost	výška podlahy vzadu	mm	800	800
	provozní	kg	7 600	7 600
obsaditelnost	maximální techn. přípustná	kg	15 000	15 000
	k sezení		26	28
vlastnosti	k stání		48	46
	celkem		74	74
	konstr. rychlost	km/h	80	80
motor	vnější obrysový poloměr	mm	8 800	8 800
	nájezdový úhel vpředu	°	9	9
	nájezdový úhel vzadu	°	9	9
převodovka	Iveco Tector F4AE3682F		Euro 5 EEV, 185 kW / 850 Nm	
retardér	Allison T280R		automatická 6+1 / 3,49-0,65 R5,03	
přední náprava			hydraulický, integrovaný v převodovce	
zadní náprava	SOR BN 004		nezávislé zavěšení	
pěrování	DANA G150		tuhá, jednostupňová redukce, i=6,50	
	pneumatické		vlnovcové pružiny, vpředu 2 / vzadu 4	
tlumiče	ovládání		elektronické, Wabco ECAS	
	Brano		kapalinové, vpředu 2 / vzadu 4	
kola	pneumatiky		285 / 70- R19,5	
	disk		19,5x7,5"	
brzdy	Wabco PAN 19-1		kotoučové, vzduchem ovládané	
ABS/ASR	Wabco		systém 4S/4M, verze E	
řazení	RBL C 500V		hydraulické monoblokové	
nezávislé topení	Eberspaecher Hydronic 24		naftové, výkon 24 kW	
elektroinstalace	standardní		elektrická výbava vozu	
	CAN-bus SAE 1939		komunikace elektronických systémů vozu	
akumulátory	Varta		24V / 170 Ah	
výbava na přání	<ul style="list-style-type: none"> <li>- klimatizace řidiče</li> <li>- mechanická převodovka ZF 6AS 1010 B0 s automatizovaným řazením</li> <li>- brzdový systém EBS</li> <li>- informační a odbavovací systém dle specifikace zákazníka</li> </ul>			

Výrobce si vyhrazuje právo změnit uvedené charakteristiky bez předchozího oznámení.

# Autobus SOR BN 9,5 Městský